



# 2ème Division

(aspects sportifs et financiers)



# Compétitivité des équipes



**Une « impression » : les équipes du groupe A (Nord), plus fortes que les équipes du groupe B (Sud)**



# ANALYSE



**Méthode : étudier les résultats des équipes lors des matchs de coupes (Coupe de l'Yonne, coupe Prevel) pour les équipes de chaque groupe**

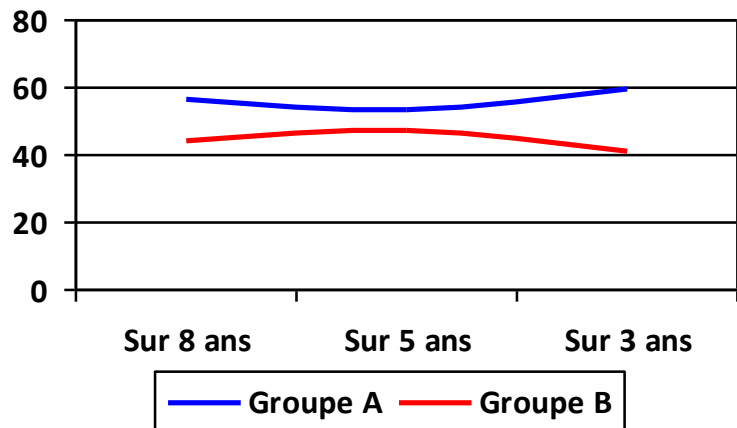




- Les confrontations directes
- Résultats obtenus dans les confrontations avec des équipes de niveau supérieur (D1)
- Résultats obtenus dans les confrontations avec des équipes de niveau inférieur (D3 & D4)
  
- Étude sur les 2 dernières mandatures (8 ans)
- 506 matchs référencés



## Sur les confrontations directes

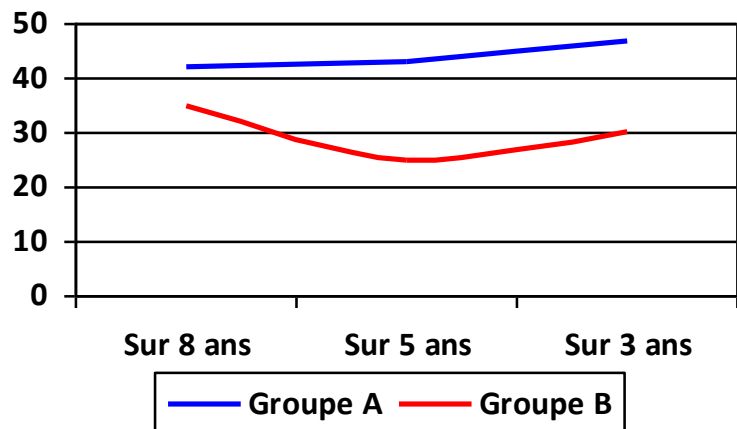


Plus de victoires pour les équipes du groupe A dans les confrontations directes (tendance à la hausse)

\* sur les 3 dernières saisons : 59.1% de victoires pour les équipes du groupe A



# Sur les résultats obtenus dans les confrontations avec des équipes de niveau supérieur (D1)

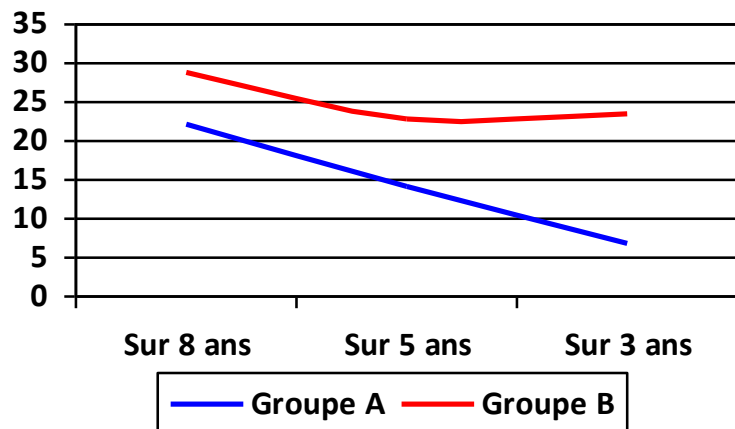


Plus de victoires pour les équipes du groupe A contre les équipes de niveau supérieur (tendance à la hausse)

\* sur les 3 dernières saisons : 46.7% de victoires pour les équipes du groupe A contre les D1 et 30% de victoires pour les équipes du groupe B



# Sur les résultats obtenus dans les confrontations avec des équipes de niveau inférieur (D3 & D4)



Moins de défaites pour les équipes du groupe A contre les équipes de niveau inférieur (tendance à la baisse)

\* sur les 3 dernières saisons : 6.7% de défaites pour les équipes du groupe A contre les D3 et D4 contre 23.3% de défaites pour les équipes du groupe B



# Déplacement des équipes



Quels sont les distances parcourues par les équipes de deuxième division ?





# ANALYSE



**Saison 2019 / 2020** : le kilométrage des équipes si la saison avait été à son terme...



**Groupe A**

kilométrage

Aillant	946
Cerisiers 2	588
Champigny	922
Champlost	788
FC Gâtinais	968
Gron Véron	596
Joigny	670
Migennes 2	738
St Denis Les Sens	688
St Florentin Portugais	888
Sens Franco Portugais	578
Sens Jeunesse	564

**Groupe B**

kilométrage

Avallon FCO 4	1416
Chablis 2	772
Champs Sur Yonne 2	884
Coulanges La Vineuse	920
E.C.N.	1248
Fleury La Vallée	1060
Héry	896
Magny 2	1426
Neuvy Sautour	1150
St Fargeau	1696
UF Tonnerrois	968
Varennes 2	858
Vergigny	938



Moyenne kilométrique pour les équipes de deuxième division : 927 km

Équipes les plus excentrées :

- St Fargeau (1696 km)

- Magny 2 (1426 km)

- Avallon FCO 4 (1416 km)



**Saison 2020 / 2021 : 24 équipes engagées :**

Aillant 1 – Avallon FCO 4 – Champigny 1 – Champlost 1 – Champs sur Yonne 2 – Coulanges la Vineuse 1 – Courson 1 – Fleury La Vallée 1 – Gron Veron 1 – Héry 2 – Joigny 1 – Magny 2 – Migennes 2 – Monéteau 2 – Neuvy Sautour 1 – Sens FC 3 – Sens Jeunesse 1 – FC Gâtinais 1 – St Denis les Sens 1 – St Fargeau 1 – UF Tonnerrois 1 – Varennes 2 – Vergigny 1 – Vinneuf Curlon 1.

*(nouvelles équipes 2020/2021)*



# Proposition



## Sur l'aspect sportif : saison 2020 / 2021 :

- Tirage au sort pour la répartition des 24 équipes de 2<sup>ème</sup> Division
- 4 « têtes de série » à définir parmi les meilleurs « non-accédants » de la saison écoulée, à répartir dans les 2 groupes (pour cette saison 2020/2021 : Sens Jeunesse 1, Joigny 1, UF Tonnerrois 1, St Fargeau 1)



# Proposition



## Sur l'aspect financier : saison 2020 / 2021 :

- Compenser l'éventuel écart kilométrique induit par le tirage au sort en créditant le compte District des équipes concernées en fin de saison.

-Méthode :

- kilométrage réel 2020/2021 – kilométrage ayant du être effectué en 2019/2020
- pour les nouvelles équipes, la base de calcul pour la saison 2019/2020 sera la moyenne de 2<sup>ème</sup> division de cette même année 2019/2020 (soit 927 km).
- si le résultat est positif, la différence sera compensée sur la base suivante :  
3 voitures x indemnités kilométriques (0.35 €/km art- 1.01 Annexe 1 annuaire DYF),  
soit 1.05 € / km.





## Exemple :

- A l'issue de la saison sportive 2020/2021, le club « LAMBDA » a fait 1390 km dans son championnat de D2.
- En 2019/2020, il aurait du faire 1048 km...
- Le club « LAMBDA » a fait 342 km en plus cette saison 2020/2021
- Calcul :  $342 \text{ km} \times 1.05 \text{ €} = 359,10 \text{ €}$
- Le club « LAMBDA » sera crédité de 359,10 € en juin 2021



VOTE

