



• Le Label FFF



Formation accompagnateurs



LABEL JEUNES
ESPOIR



LABEL JEUNES
EXCELLENCE



LABEL JEUNES
ELITE



16/10/20

18

•Sommaire



LABEL JEUNES
ESPOIR



LABEL JEUNES
EXCELLENCE



LABEL JEUNES
ELITE

1

Projet club

2

La procédure
2018 - 2019

3

Les outils



4

La procédure
décisionnelle

5

Jeu D'rôle

6

Personnes
ressources



16/10/20

18

•1. Le Projet Club

1

Projet club

2

La procédure
2018 - 2019

3

Les outils

4

La procédure
décisionnelle

5

Jeu D'rôle

6

Personnes
ressources



16/10/20

18

**PROJET
ASSOCIATIF**

Vise à **structurer le club** de façon à obtenir une organisation claire, cohérente, performante et sécurisante, dans un souci **d'optimiser l'attractivité du club** et de développer ainsi **le mieux vivre ensemble**

**PROJET
SPORTIF**

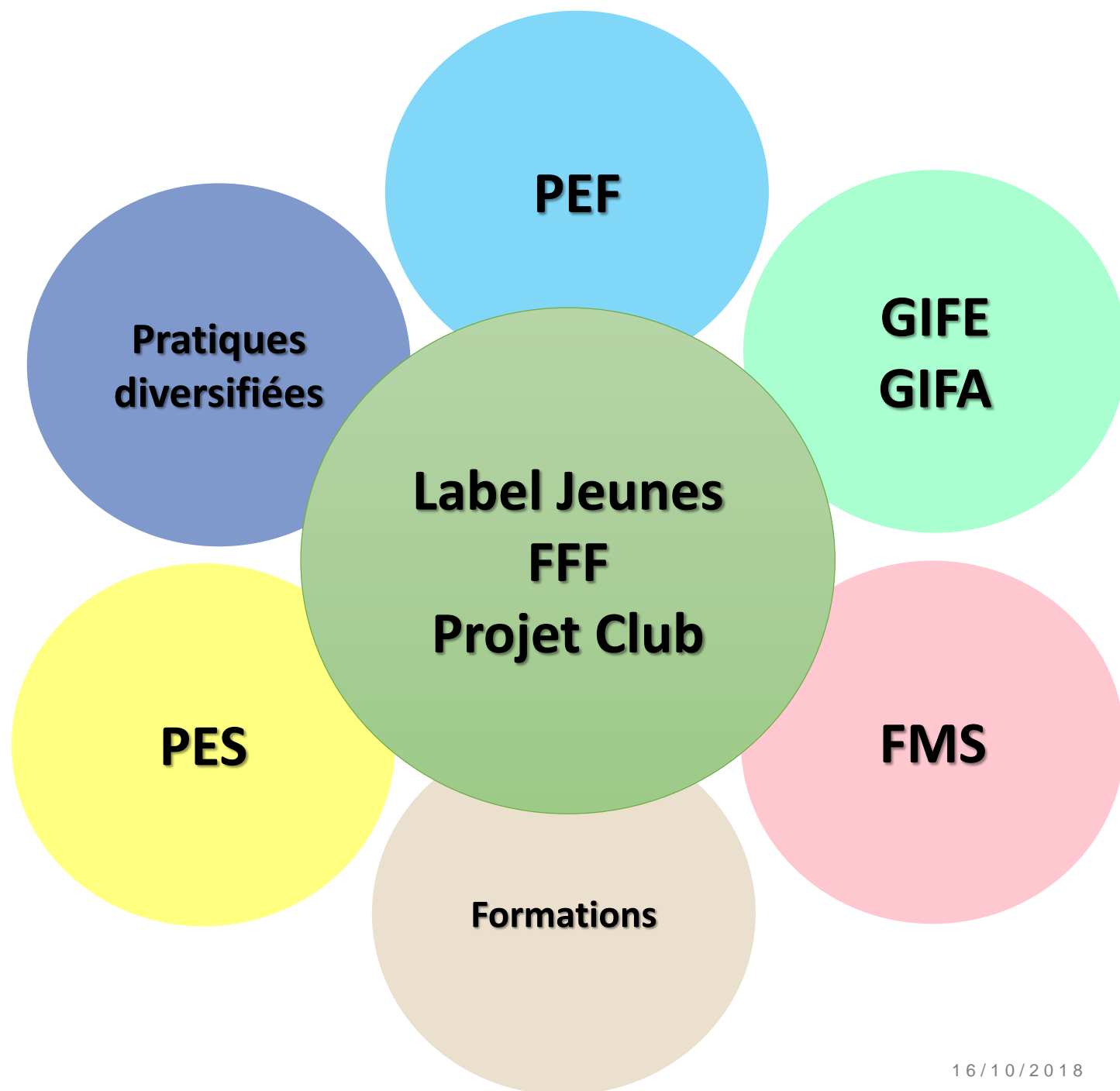
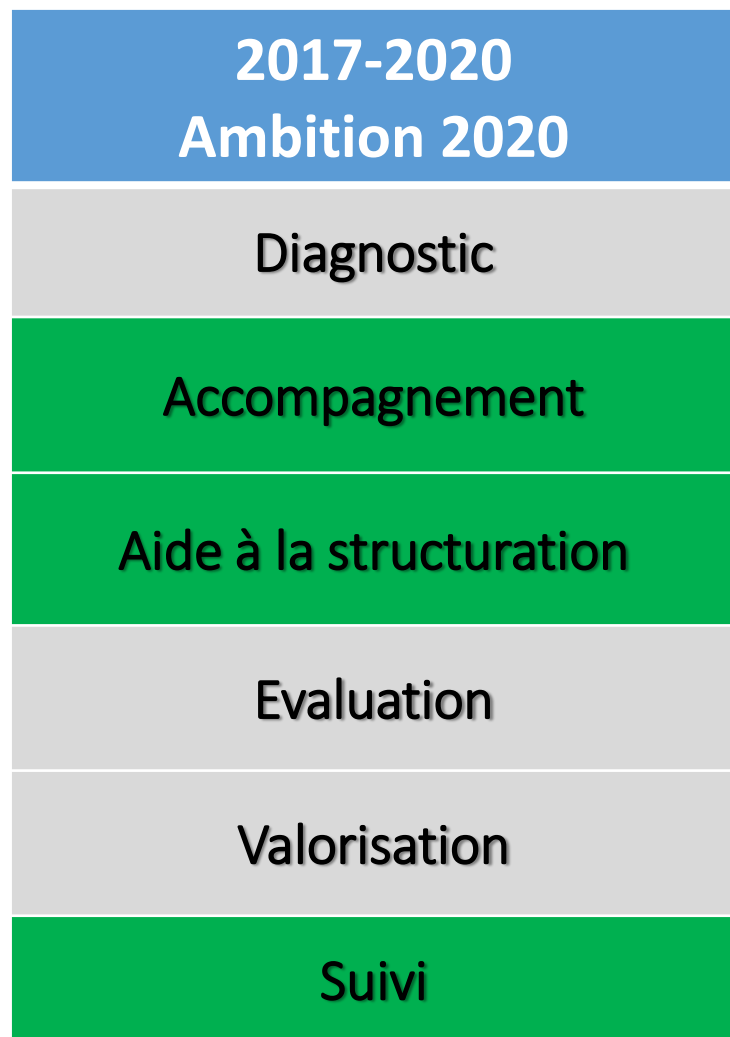
Vise à **définir les formes et les niveaux de pratique** du club en **adéquation avec les besoins des pratiquants** et déterminer les normes d'encadrement ainsi que les **climats et contenus d'entraînement**

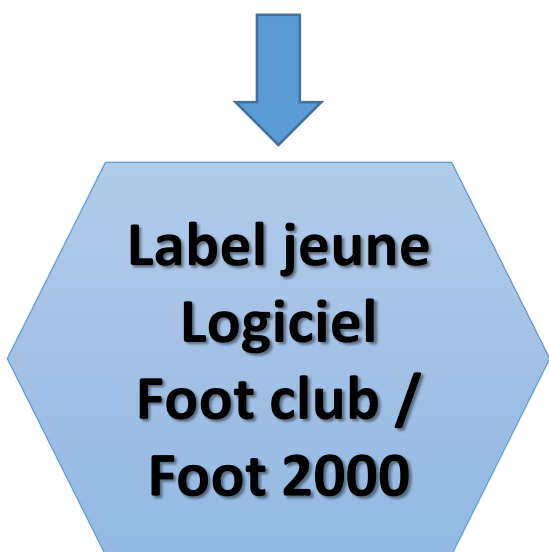
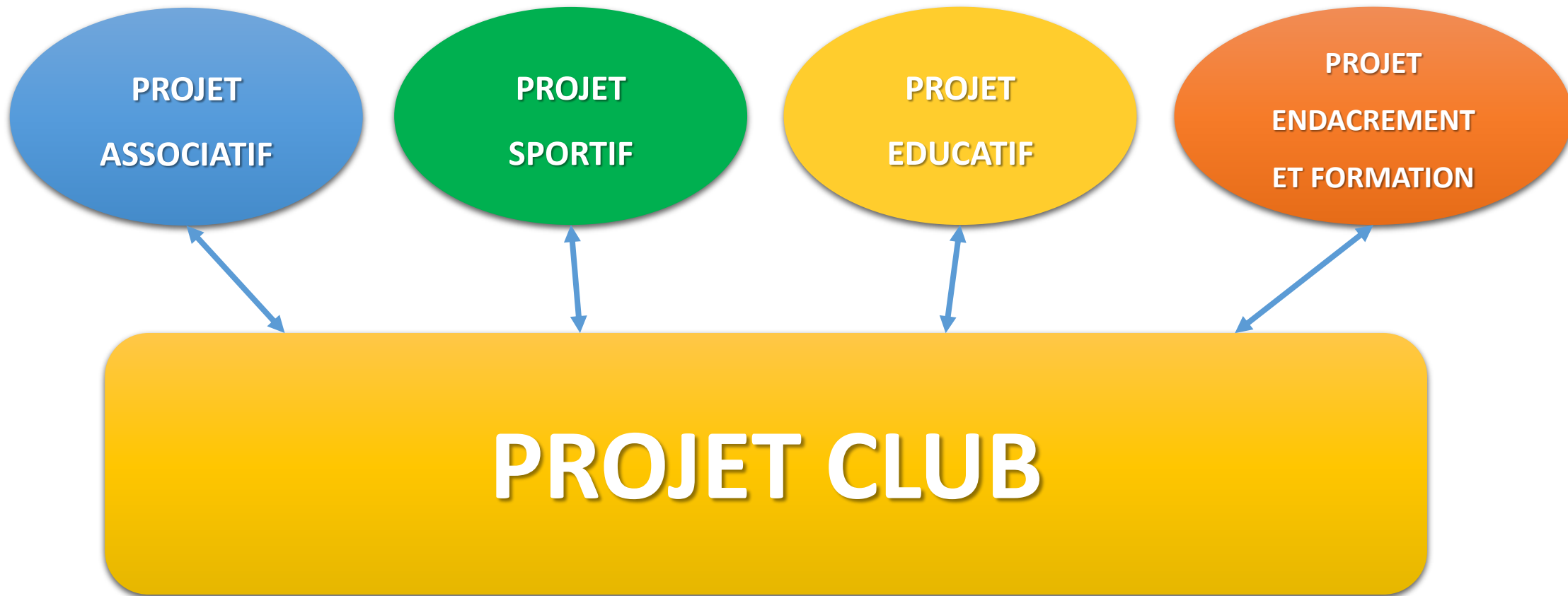
**PROJET
EDUCATIF**

Vise à **renforcer le projet sportif** à travers une bonne connaissance et un partage **de règles de vie et de jeu** au sein et en dehors du club

**PROJET
ENDACEMENT
ET FORMATION**

Vise à **évaluer les besoins en termes d'encadrement** et **renforcer ainsi le niveau de compétences des encadrants** du club





-
- **Mobiliser** : autodiagnostic
 - **Guider** : accompagnement
 - **Evaluer** : synthèse du projet club
 - **Conseiller** : synthèse au club
 - **Valoriser** : par le label



•2. La procédure 2018-2019

1

Projet club

2

La procédure
2018 - 2019

3

Les outils

4

La procédure
décisionnelle

5

Jeu D'rôle

6

Personnes
ressources



16/10/20

18

LES 5 TEMPS DE LA DÉMARCHE PROJET CLUB : ACCOMPAGNER LES CLUBS



Mobiliser

Guider

Evaluer

Conseiller

Valoriser

DÉMARCHE NATIONALE



Accompagnateur

**Planification et
publication du
calendrier régional**



Mise en place de la commission régionale

- Choix des accompagnateurs (binômes ligue et binômes district)
- **Formation type des accompagnateurs** (ligue et district)
 - Objectifs : rassurer sur les attentes du Label Jeunes FFF et définir le rôle du binôme dans la visite. Durée 3h.



La mise en place de la formation est obligatoire

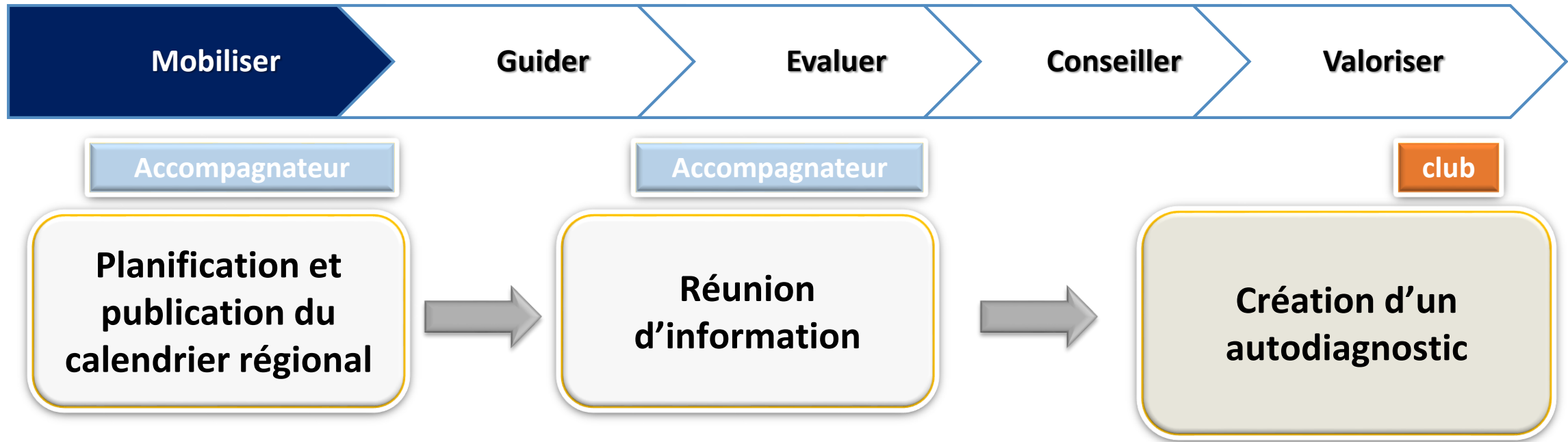


Le calendrier régional:

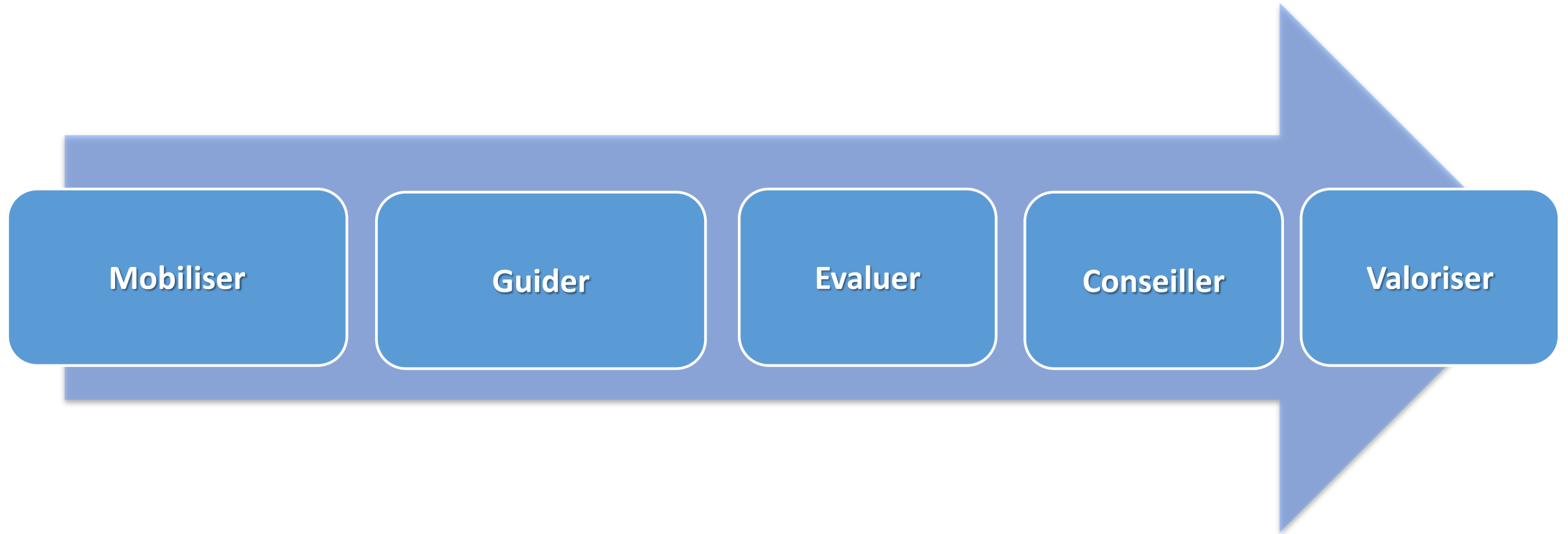
- **31 octobre** : date butoir de dépôt des dossier pour les clubs nationaux
- **30 Novembre** : date butoir pour tous les autres clubs (possibilité pour les Ligues d'avancer cette date)
- **25 Février DELAI DE RIGUEUR :**
 - 1^{ère} session de labélisation
 - (Tous les clubs nationaux doivent être visités, retour de toutes les fiches Excel à la LFA. Envoi par le BELFA d'un courrier aux clubs n'étant pas encore en règle)
- **5 Mai DELAI DE RIGUEUR :** 2^{ème} session de labélisation



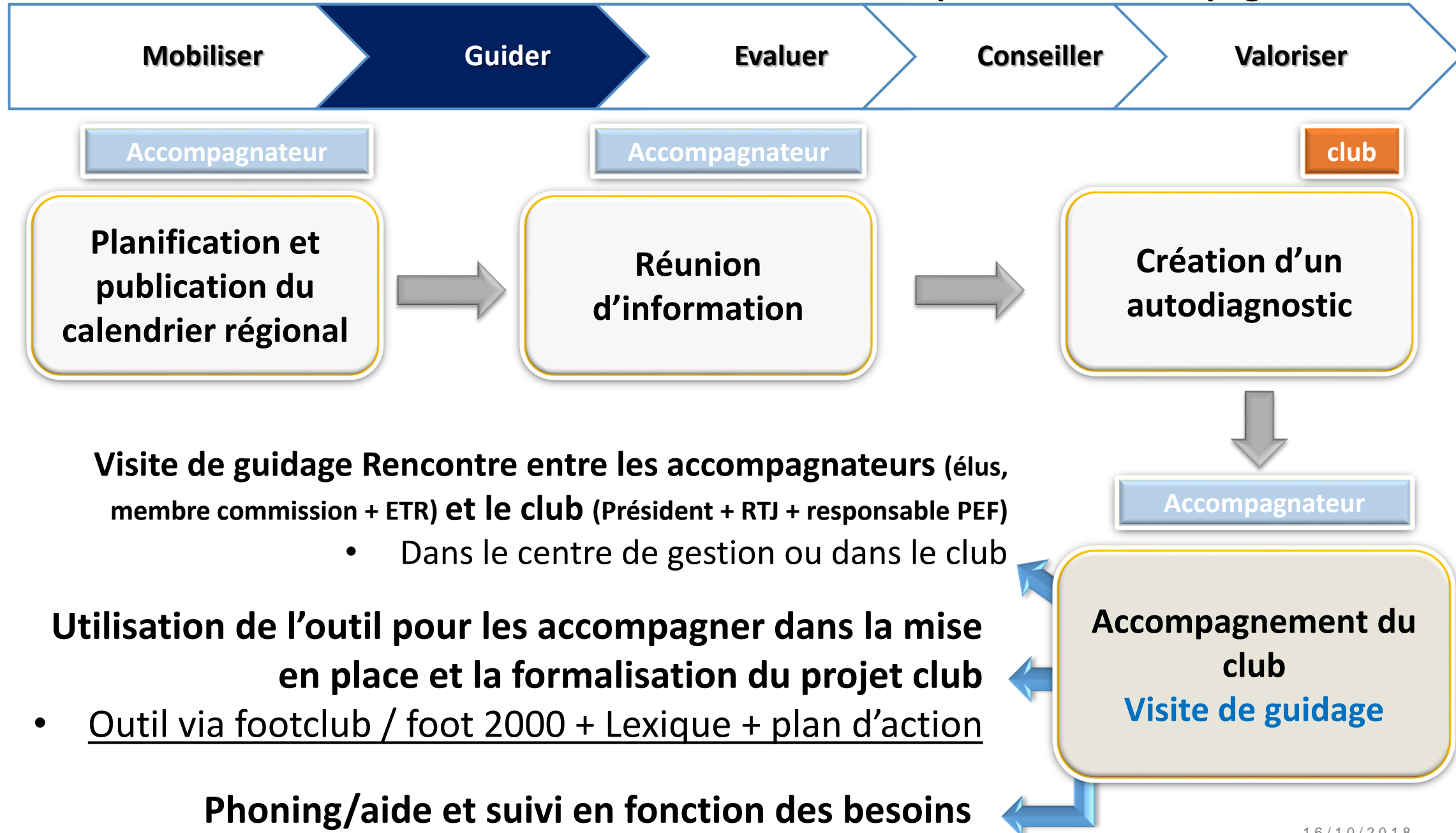
Le mode opératoire : Accompagner les clubs



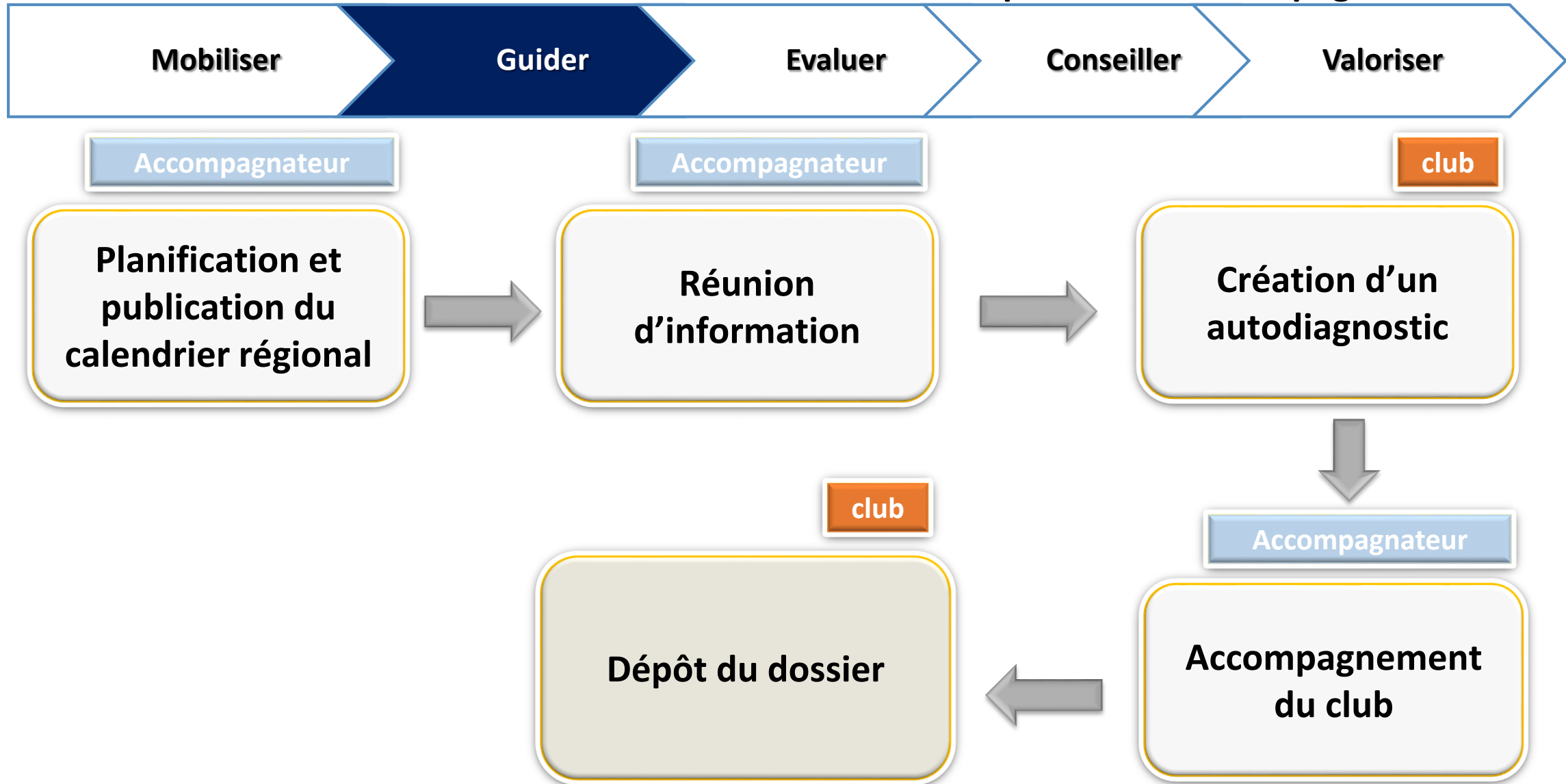
LES 5 TEMPS DE LA DÉMARCHE PROJET CLUB : ACCOMPAGNER LES CLUBS



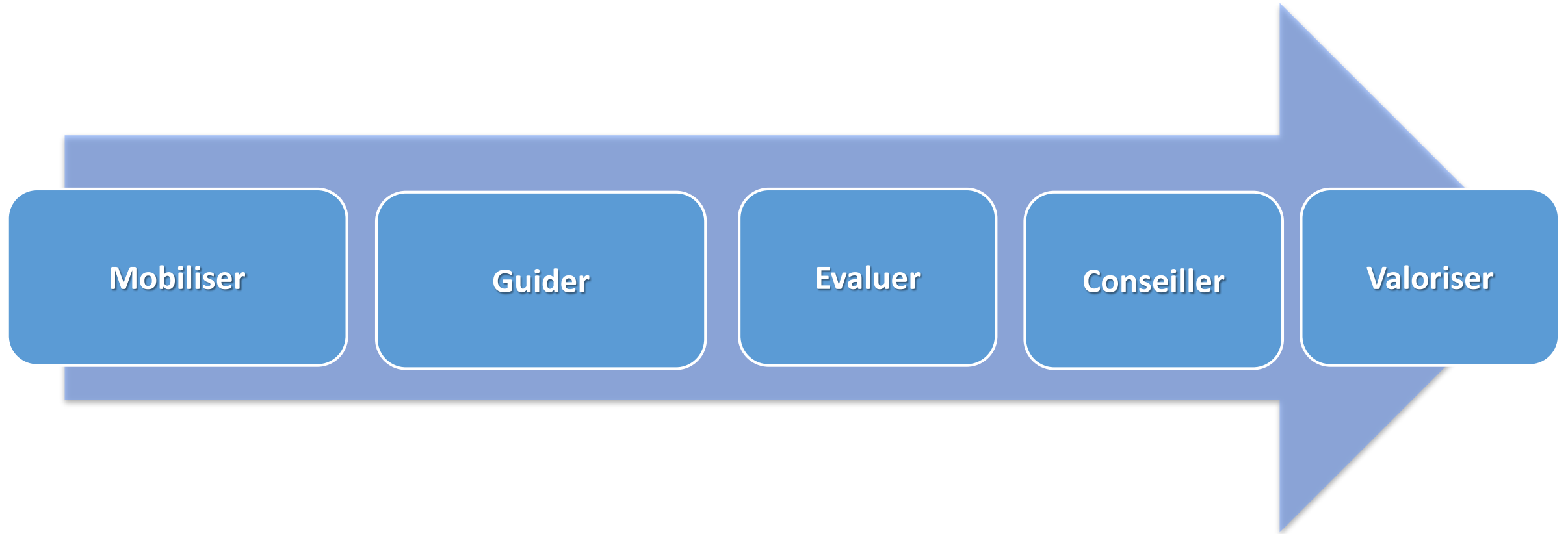
Le mode opératoire : Accompagner les clubs



Le mode opératoire : Accompagner les clubs



LES 5 TEMPS DE LA DÉMARCHE PROJET CLUB : ACCOMPAGNER LES CLUBS






Accompagnateur

Visite d'évaluation du club



Visite Terrain

- Utilisation de la fiche observation terrain
- Retour direct avec les éducateurs

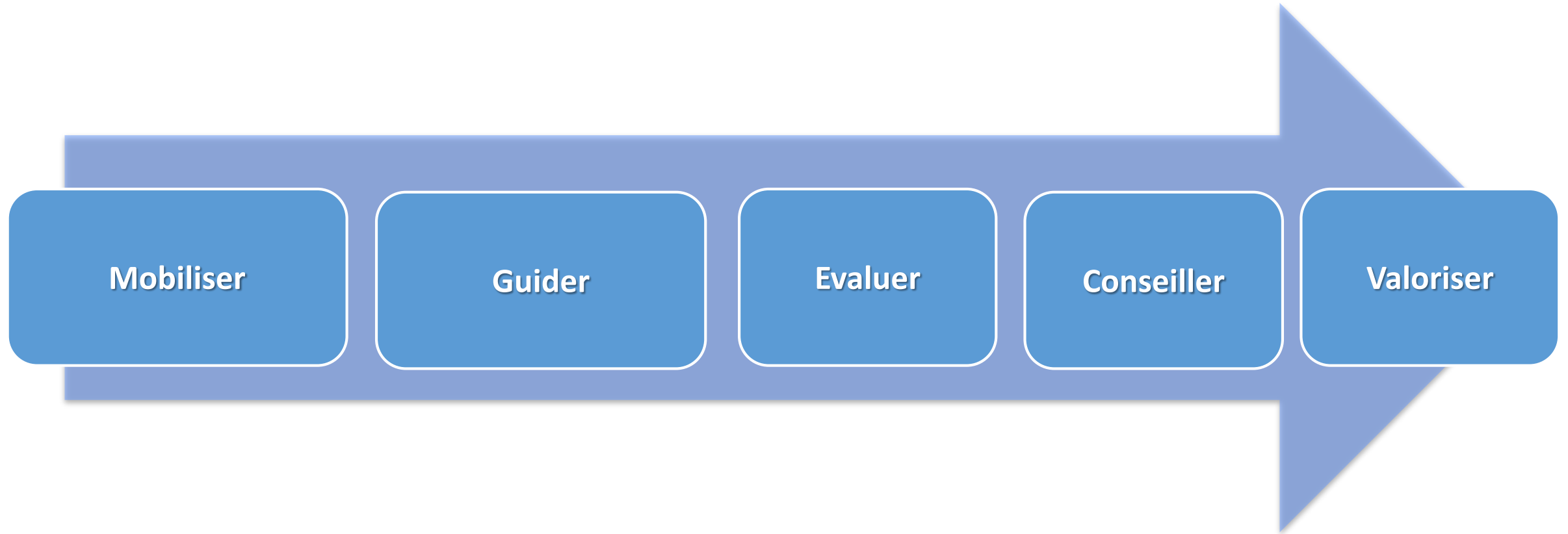


Etude des critères (avec Président, Responsable Jeune et PEF...)

- Utilisation de Foot 2000



LES 5 TEMPS DE LA DÉMARCHE PROJET CLUB : ACCOMPAGNER LES CLUBS



Le mode opératoire : Accompagner les clubs



Accompagnateur

Visite
du club

Accompagnateur

Réunion avec le
Comité Directeur du
club

Restitution du bilan du projet

- Document type

Projection vers N+3 avec idées d'actions

- Moment d'échange autour des points forts et à améliorer

Avec le comité directeur, les éducateurs du club, des élus de la Mairie...

- Les invitations a cette réunion sont libres et doivent permettre au club de les aider

LES 5 TEMPS DE LA DÉMARCHE PROJET CLUB : ACCOMPAGNER LES CLUBS



Mobiliser

Guider

Evaluer

Conseiller

Valoriser

Le mode opératoire : Accompagner les clubs



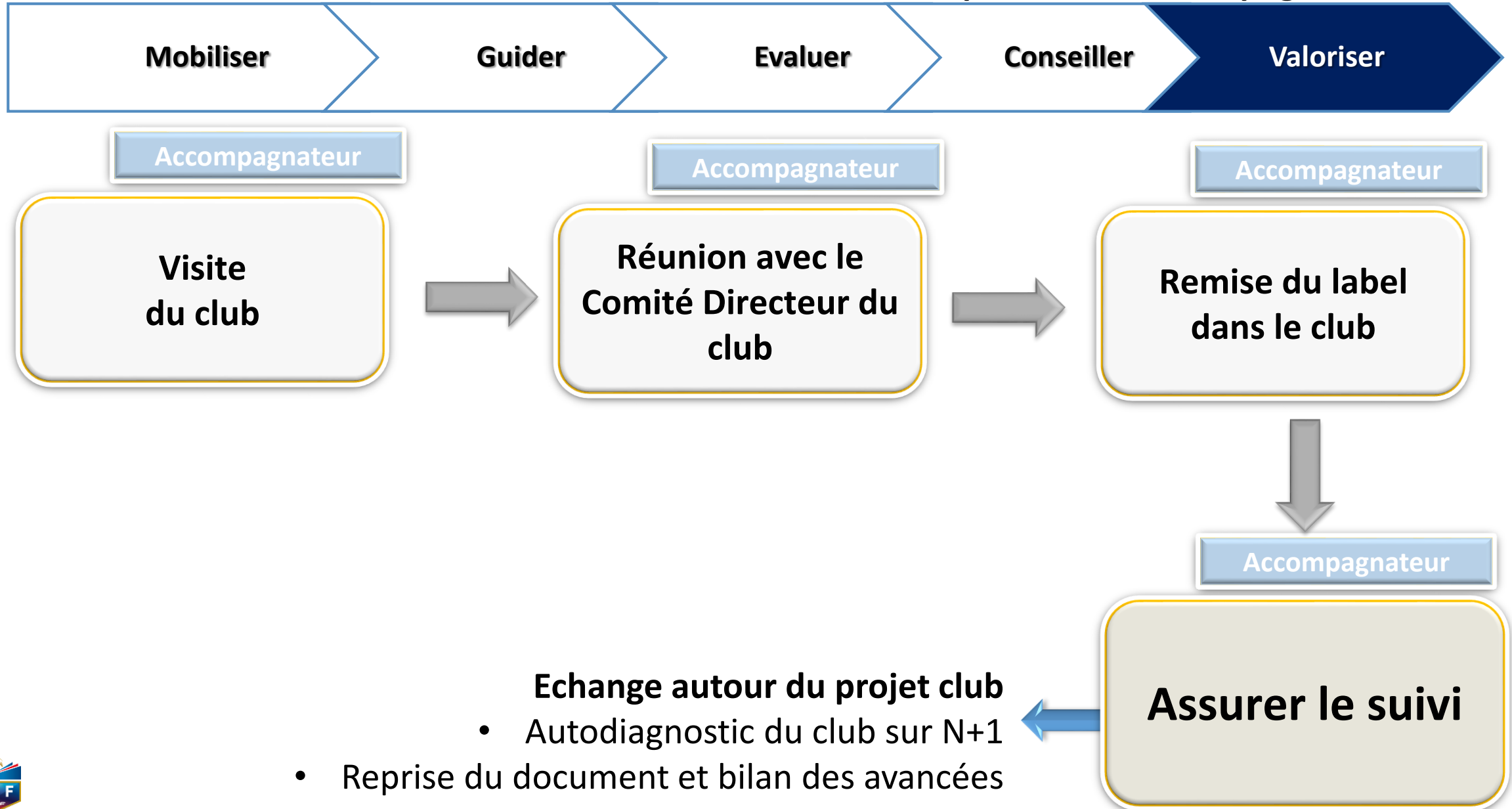
Rassemblement des jeunes du club

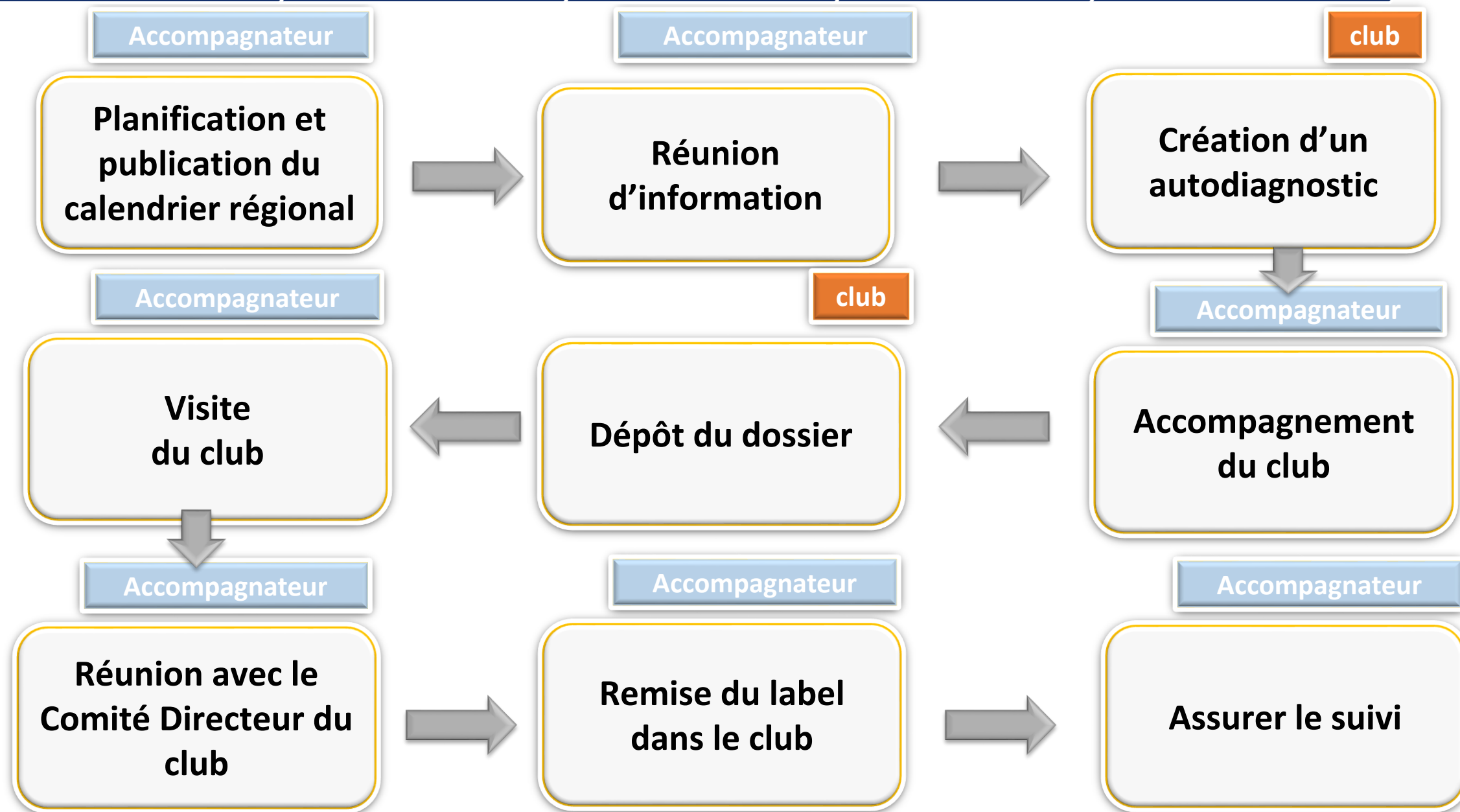
- Invitation par le club des élus, sponsors, éducateurs, parents, joueurs...

Présentation du club en co-animation club et accompagnateurs

- Mise en avant des actions menées par le club
- Remise des dotations et présentation du Label par un représentant DTN
 - Photos + communication
 - Pot de l'amitié

Le mode opératoire : Accompagner les clubs





•3. Les outils

1

Projet club

2

La procédure
2018 - 2019

3

Les outils



4


La procédure
décisionnelle

5

Jeu D'rôle

6

Personnes
ressources



• 3. Les outils

• 3.1 Le Lexique

a) Temps de lecture + questions

• 3.2 La Fiche d'observation terrain

• 3.3 Le nouvel outil




• 3. Les outils

• 3.1 Le Lexique

a) Temps de lecture + questions

- Document de référence, dont l'utilisation est exclusivement pour les accompagnateurs



PROJET ASSOCIATIF				
NUMERO	QUESTIONS	BAREME DE CALCUL LABEL JEUNE	COMMENTAIRES	PROPOSITIONS - IDEES D'ACTIONS - DOCUMENTS
Bases sécuritaires				
PA201	Le club dispose-t-il d'un panneau d'affichage visible sur chacune des installations sportives qu'il utilise ?	Incontournable	Critère incontournable avec obligatoirement : Panneau d'affichage extérieur : l'organigramme du club, les numéros d'urgence. Dans le club house : les diplômes d'Etat (à partir de BMF) ou les cartes professionnelles d'éducateurs et le règlement intérieur. Si plusieurs installations, possibilité de tout mettre sur le terrain principal et uniquement les numéros d'urgence et l'organigramme du club sur les autres installations	Prendre contact avec la collectivité locale pour la mise en place du panneau d'affichage Bibliothèque : - "Statuts et règlements intérieur" - "La subvention publique" - Statut des éducateurs
PA202	Le club utilise-t-il des buts fixés au sol ?	Incontournable	Avec le matériel adapté. Sur Synthétique but avec fixation lesté ou les buts avec les roues	Décret but



•3. Les outils

•3.1 Le Lexique

a) Temps de lecture + questions

•3.2 La Fiche d'observation terrain



		LABEL JEUNES Fiche d'Observation terrain					
Club :							
Pour le bon fonctionnement de la fiche, vous devez ABSOLUMENT remplir le tableau ci-dessous :							
Avez-vous observé les : <small>OUI = 1 ; NON = 0</small>		U6-U7	U8-U9	U10-U11	U12-U13	U14-U15	U16-U19
I. EVALUATION DE L'ORGANISATION ET LA STRUCTURE DES ACTIVITES							
CRITERES		U6-U7	U8-U9	U10-U11	U12-U13	Foot à 11	Foot à 11
		<small>OUI(1)/NON(0)</small>	<small>OUI(1)/NON(0)</small>	<small>OUI(1)/NON(0)</small>	<small>OUI(1)/NON(0)</small>	<small>OUI(1)/NON(0)</small>	<small>OUI(1)/NON(0)</small>
I.a	Respect des horaires						
I.b	Séance préparée sur papier						
I.c	Tenue vestimentaire de l'encadrement (reconnaissance)						
I.d	Tenue vestimentaire des joueurs (protèges tibias)						

•3. Les outils

• 3.1 Le Lexique

a) Temps de lecture + questions

• 3.2 La Fiche d'observation terrain

• 3.3 Le nouvel outil



Vision du coté CLUBS

SUIVI DES CLUBS - LABEL JEUNES

Saison

2018-2019

Fff XAVIER

I AUTODIAGNOSTIC

Quel est le référent du projet Club / Labels (Membre du comité directeur)?

Numéro licence

1

LE PRESIDENT Psdt

Correspondant de presse

Référent technique Jeunes (Labels)?

Numéro licence

1

LE PRESIDENT Psdt

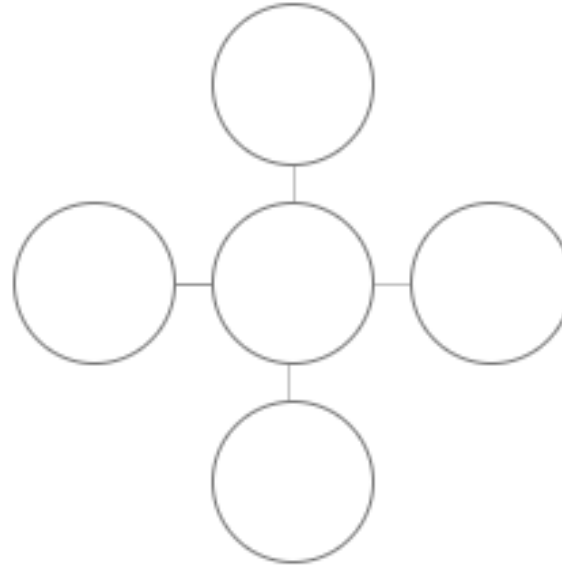
Correspondant de presse

CONTINUER



AUTODIAGNOSTIC


Quelles sont les valeurs de votre club ?



Pourquoi voulez vous rentrer dans cette démarche de projet club ?

Comment vous voyez vous dans 3 saisons ?

Haut
de la
page



ASSOCIATIF

56 Points / Excellence

SPORTIF

56 Points / Excellence

EDUCATIF

56 Points / Excellence

ENCADREMENT ET
FORMATION

56 Points / Excellence

Bas
de la
page

Commentaire Accompagnateurs

EDITER LE DOSSIER

EDITER LE PLAN DE FORMATION

EDITER L'ORGANIGRAMME

DÉPÔT DU DOSSIER DE CANDIDATURE



Vision du coté CLUBS

Footclubs
Mon espace club FFF

Saison 2018-2019

Vanessa JUGE

Organisation > Membres du club

[En savoir +]
Cette fonction permet d'afficher et de modifier les personnes qui possèdent un titre ou une fonction particulière dans l'organisation du club. Les champs de pré sélection [+] servent à filtrer la liste [+] suivant les critères nom et prénom. En décochant Actifs seulement, l'historique de tous les membres du club est affiché. Il est possible de consulter et de modifier les coordonnées de la personne en cliquant sur son nom. Le lien sur la date d'enregistrement de la licence, permet d'accéder à celle-ci. Pour modifier les dates de début et de fin de la fonction, il faut cliquer sur le libellé du titre. Un nouveau membre du club ou une nouvelle fonction peuvent être saisie en cliquant sur **Créer un nouveau membre**.
Fiche ORGANISATION n° 3 : [Les membres du club](#)

Nom Prénom Membre du bureau seulement Actifs seulement

Afficher

	▲Nom	Né(e) le	▲Licence enregistrée	Date début	Date fin	Diffusion	▲Numéro personne
Correspondant (Bureau)		21/08/1948	01/07/2018	01/07/2017		Diffusable	2543285441
Correspondant		21/08/1948	01/07/2018	24/07/2009		Diffusable	2543285441
Secrétaire général (Bureau)		15/10/1948	09/07/2018	01/10/2017		Diffusable	2300080286
Correspondant Compétitions Nationales		Inconnue		01/07/2003		Diffusable	2543047655
Correspondant District		20/07/1978	16/08/2018	01/06/2013		Diffusable	1122459346
Trésorier (Bureau)		02/08/1971	01/07/2018	01/07/2015		Diffusable	440614537
Responsable Jeunes		20/07/1978	16/08/2018	01/03/2016		Non diffusable	1122459346
Référént Arbitre		02/10/1944	01/07/2018	01/07/2015		Diffusable	399050081
Référént Football Féminin		20/07/1978	16/08/2018	01/09/2015		Diffusable	1122459346
Référént Programme Educatif Fédéral		06/11/1971	31/07/2018	01/12/2015		Diffusable	1826536418
Référént Sécurité		28/08/1957	30/07/2018	01/08/2015		Diffusable	360517877
Responsable Sécurité		28/08/1957	30/07/2018	01/07/2013		Diffusable	360517877
Responsable Sécurité Adjoint		14/01/1949	01/07/2018	24/07/2009		Diffusable	329221166
Responsable Technique des Jeunes		06/11/1971	31/07/2018	01/10/2015		Diffusable	1826536418
Co-Président		02/08/1971	01/07/2018	24/07/2009		Diffusable	440614537
Responsable U11 - U10		08/04/1971		01/10/2017		Diffusable	339236901
Responsable U7 - U6		02/05/1955		01/09/2017		Diffusable	329205596
Responsable U9 - U8		15/10/1998	01/07/2018	01/10/2017		Diffusable	2543371234
Vice-Président Délégué		10/06/1980		01/10/2017		Diffusable	2548250823

De 1 à 19 sur 19

Droits de reproduction et de diffusion réservés © Fédération Française de Football 1997-2018 Usage strictement réservé aux clubs de football. L'utilisateur du Site reconnaît avoir pris connaissance des [Conditions Générales d'Utilisation du Site](#), en accepter et en respecter les dispositions.



3 étapes obligatoires pour enregistrer un membre

1 **Fonction de la personne** : il faut choisir un titre dans la liste déroulante, saisir la date de prise d'effet et éventuellement le numéro de la personne si vous le connaissez.

Attention : les courriers officiels du District, de la Ligue et de la Fédération adressés au club sont envoyés au "Correspondant". Il est donc très important que l'adresse de la personne associée à ce titre soit correctement à jour.

Donner la fonction et sa date de début [En savoir +]

Titre	Secrétaire	
Date de prise d'effet	01/07/2007 *	
Numéro personne si connu		

2 **Recherche de personne** : si le numéro de personne n'est pas saisi, il faut indiquer son nom, son prénom. Si cette personne n'a jamais eu une activité dans le club, il faut préciser aussi sa date de naissance et son lieu de naissance. Une liste de personnes répondant à ces critères est affichée et il faut cocher la case de celle qui est correcte. Si aucune personne n'est retrouvée ou ne semble correspondre parfaitement, vous devez soit faire pour changer les critères, soit cocher la case **Nouvelle personne** si elle est proposée pour saisir ses coordonnées et la créer.

3 **Coordonnées de la personne** : les informations affichées doivent être contrôlées et complétées pour être assuré de disposer de données totalement à jour.

Une fois terminé, il faut pour enregistrer la saisie. Le bouton permet d'interrompre à tout moment la saisie.

La saisie d'un nouveau membre de club, quel qu'il soit, n'engendre en aucun cas une demande de licence.

Vision
du côté
CLUBS



Exemple de résultat

Nom du club saison



Responsable Technique Ecole de Foot

Nom Prénom Diplôme



Responsable technique JEUNES

Nom Prénom Diplôme

Logo du club



Responsable Technique

U6 – U7

Nom Prénom Diplôme



Responsable Technique

U8 – U9

Nom Prénom Diplôme



Responsable Technique

U10 – U11

Nom Prénom Diplôme

Educateurs

Dirigeants

U6 – U7



Nom Prénom Diplôme
Nom Prénom Diplôme
Nom Prénom Diplôme
Nom Prénom Diplôme
Nom Prénom Diplôme
Nom Prénom Diplôme
Nom Prénom Diplôme
Nom Prénom Diplôme
Nom Prénom Diplôme
Nom Prénom Diplôme



Nom Prénom Diplôme
Nom Prénom Diplôme
Nom Prénom Diplôme
Nom Prénom Diplôme
Nom Prénom Diplôme
Nom Prénom Diplôme
Nom Prénom Diplôme
Nom Prénom Diplôme
Nom Prénom Diplôme
Nom Prénom Diplôme

Educateurs

Dirigeants

U8 – U9



Nom Prénom Diplôme
Nom Prénom Diplôme
Nom Prénom Diplôme
Nom Prénom Diplôme
Nom Prénom Diplôme
Nom Prénom Diplôme
Nom Prénom Diplôme
Nom Prénom Diplôme
Nom Prénom Diplôme
Nom Prénom Diplôme



Nom Prénom Diplôme
Nom Prénom Diplôme
Nom Prénom Diplôme
Nom Prénom Diplôme
Nom Prénom Diplôme
Nom Prénom Diplôme
Nom Prénom Diplôme
Nom Prénom Diplôme
Nom Prénom Diplôme
Nom Prénom Diplôme

Educateurs

Dirigeants

U10 – U11



Nom Prénom Diplôme
Nom Prénom Diplôme
Nom Prénom Diplôme
Nom Prénom Diplôme
Nom Prénom Diplôme
Nom Prénom Diplôme
Nom Prénom Diplôme
Nom Prénom Diplôme
Nom Prénom Diplôme
Nom Prénom Diplôme



Nom Prénom Diplôme
Nom Prénom Diplôme
Nom Prénom Diplôme
Nom Prénom Diplôme
Nom Prénom Diplôme
Nom Prénom Diplôme
Nom Prénom Diplôme
Nom Prénom Diplôme
Nom Prénom Diplôme
Nom Prénom Diplôme



Exemple Plan de formation

E
C
O
I

NOM Prénom	Type de licence	AGE	Ancienneté au club (année de prise de 1ere licence)	Responsabilité ou catégorie entraînée cette saison année N	Responsabilité ou catégorie entraînée Année N + 1	Responsabilité ou catégorie entraînée Année N + 2	Responsabilité ou catégorie entraînée Année N + 3	Formation 1	Statut	Formation 2	Statut	Formation 3	Statut	Formation 4	Statut	Formation 5	Statut
0				Responsable catégorie :U6 - U7				Formation 1	Statut	Formation 2	Statut	Formation 3	Statut	Formation 4	Statut	Formation 5	Statut
0				U6 - U7Equipe				Formation 1	Statut	Formation 2	Statut	Formation 3	Statut	Formation 4	Statut	Formation 5	Statut
0				U6 - U7Equipe				Formation 1	Statut	Formation 2	Statut	Formation 3	Statut	Formation 4	Statut	Formation 5	Statut
0				U6 - U7Equipe				Formation 1	Statut	Formation 2	Statut	Formation 3	Statut	Formation 4	Statut	Formation 5	Statut
0				U6 - U7Equipe				Formation 1	Statut	Formation 2	Statut	Formation 3	Statut	Formation 4	Statut	Formation 5	Statut
0				U6 - U7Equipe				Formation 1	Statut	Formation 2	Statut	Formation 3	Statut	Formation 4	Statut	Formation 5	Statut





Label Jeunes



DISTRICT YVELINES



LIGUE DE PARIS ILE DE FRANCE

HISTORIQUE LABEL

500247 - PARIS ST GERMAIN F.C.

FICHE CLUB



LABEL JEUNES
ELITE
2017-2020

Critères	Saison N-2	Saison N-1	Saison
Associatif	59 points / Espoir	72 points / Excellence	<div style="width: 100%; height: 10px; background-color: green;"></div>
sportif	59 points / Espoir	72 points / Excellence	<div style="width: 100%; height: 10px; background-color: green;"></div>
Educatif	59 points / Espoir	72 points / Excellence	<div style="width: 100%; height: 10px; background-color: green;"></div>
Encadrement	59 points / Espoir	72 points / Excellence	<div style="width: 100%; height: 10px; background-color: green;"></div>
Référent du projet club	M DUPONT	Mme MICHEL	
Accompagnateur	M. RICHARD	M ROBERT	

AUTODIAGNOSTIC

NOTIFICATIONS

Visite de guidage prévue le 19/11/2018

Valider

Visite terrain prévue le 01/01/2019

Valider

PIECES JOINTES



Pièce jointe n°1



Pièce jointe n°2



Démarche d'accompagnement binôme : élu + ETR

1. Validation des critères du clubs dans Foot 2000

- Bilan Général avec l'avis des accompagnateurs
- Si possible commentaires par projet (points forts, axes d'amélioration)

2. Validation des dossiers par le Comité Directeur du District (après avis de la commission départementale)

- 25 Février 1^{ère} session
- 5 Mai 2^{ème} session

3. Envoi en commission régionale dans Foot 2000

Soumettre à la commission  Valider  Rafraîchir  Editer 



Accompagnateurs

instance

Démarche
d'accompagnement

Comité Directeur
de District

instance

Comité Directeur
de Ligue
(+ commission)

Si avis défavorable

Si avis favorable

instance

Notification auprès
du club

instance

Validation du Bureau
Exécutif de la LFA

instance

Notification auprès
du club

Le mode opératoire

Procédure particulière
pour les clubs nationaux (examen
fédéral complémentaire)



